Тумба "Жили-были"

НКМ для детской "Жили-были" выпускается с тремя вариантами фасадов: "Клен", "Серый волк", "Зеленый".

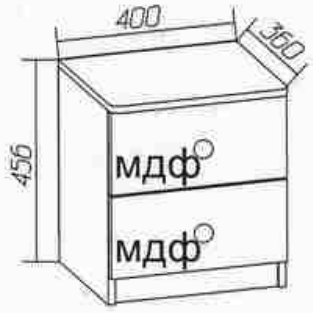

Перечень фурнитуры:

1. Стяжка эксцентриковая	- 30шт.
2. Заглушка для эксцентрика	- 30шт.
3. Шкант 8*30	- 6шт.
4. Шуруп 4*16	- 12шт.
5. Шуруп 3,5*12	- 20шт.
6. Гвоздь 1,5*20	- 40шт.
7. Винт 4*20 потай	- 2шт.
8. Наконечник	- 4шт.
9. Направляющая шариковая 300мм.	- 2к-та.
10. Ручка	- 2шт.
11. Ключ шестигранник	- 1шт.

Схема сборки:

1. К стенкам тумбы закрепить наконечники, установить часть направляющей для стенок тумбы - шуруп 3,5*12.
2. К левой стенке тумбы, при помощи эксцентриковойстяжки, закрепить указанные на схеме детали.
3. Установить правую стенку тумбы. Закрепить верхнюю крышку тумбы, при помощи эксцентриковой стяжки и шкантов.
4. Задняя стенка тумбы ДВПО крепится гвоздями.

Перечень деталей:

1. Правая стенка тумбы	440*330 - 1шт.
2. Левая стенка тумбы	440*330 - 1шт.
3. Верхняя крышка тумбы	400*360 - 1шт.
4. Цоколь тумбы	368*60 - 1шт.
5. Нижняя крышка тумбы	368*330 - 1шт.
6. Фронтальная стенка ящика	310*64 - 2шт.
7. Задняя стенка ящика	310*128 - 2шт.
8. Правая стенка ящика	300*128 - 2шт.
9. Левая стенка ящика	300*128 - 2шт.
10. Накладка ящика МДФ	186*396 - 2шт.
11. Задняя стенка ДВПО	396*400 - 1шт.
12. Дно ящика ДВПО	342*300 - 2шт.

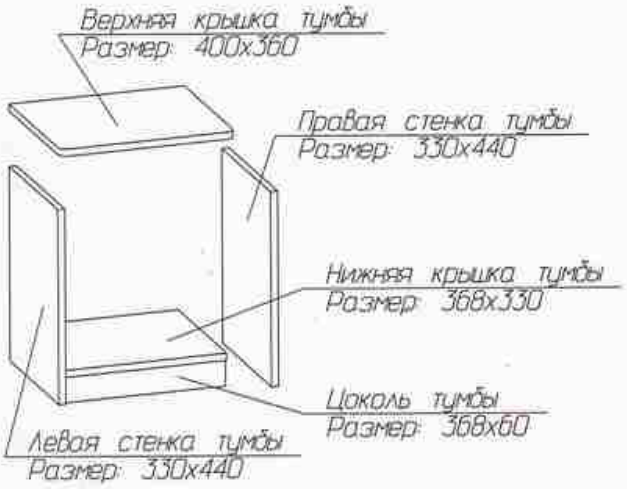

Для затяжки эксцентриков использовать крестовую отвертку или ключ шестигранник.

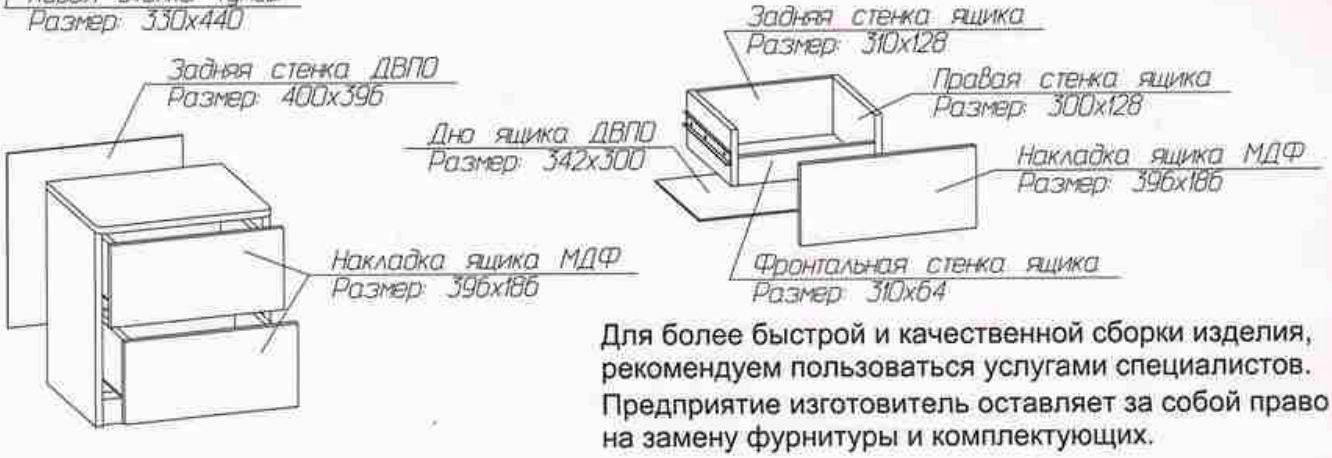

Для более быстрой и качественной сборки изделия, рекомендуем пользоваться услугами специалистов.

Предприятие изготовитель оставляет за собой право на замену фурнитуры и комплектующих.

ООО «Мебель торг плюс»

Mebeltp.ru